

**МОНИТОРИНГ  
СОЦИАЛЬНО-ЭКОНОМИЧЕСКОГО РАЗВИТИЯ  
ГОРОДА КОСТРОМЫ  
ЗА 9 МЕСЯЦЕВ 2021 ГОДА  
ЗА 9 МЕСЯЦЕВ 2021 ГОДА**



# ДЕМОГРАФИЯ НАСЕЛЕНИЯ ГОРОДА КОСТРОМЫ

Население г. Костромы на 01.10. 2021 года составило 277,6 тыс. чел., что на 426 чел. меньше, чем на 01.10.2020 года. Снижение численности населения на 0,15 % обусловлено ростом естественной убыли в 2,2. Миграционным прирост составил 1728 человек, незначительно снизившись (на 2,1 %) по сравнению с 2020 годом. Рождаемость упала на 9,8 % (в 2020 году – на 5,2%), смертность увеличилась на 23,5% (в 2020 году – на 2,6%). За 9 месяцев 2021 года заключено 1282 брака (в 2020 году – 1128), зарегистрировано 902 развода (в 2020 году – 834).

**Динамика населения за 9 месяцев, чел.**



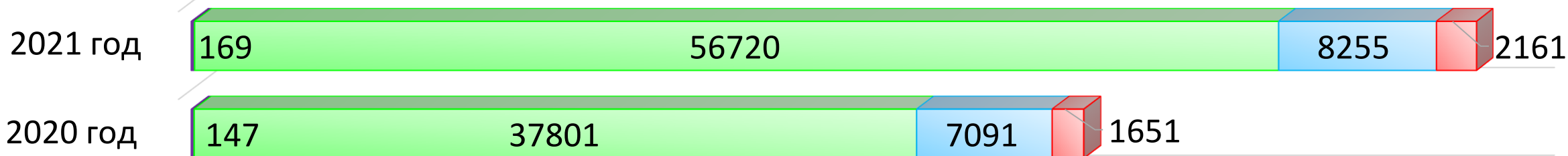
# ПРОМЫШЛЕННОСТЬ ГОРОДА КОСТРОМЫ

За 9 месяцев 2021 года крупными и средними предприятиями отгружено товаров собственного производства, выполнено работ и услуг на 67305 млн. руб., что выше показателя за 9 месяцев 2020 года на 44,2%. В общем объеме отгрузки на долю обрабатывающей промышленности приходится 84,3%, производства электроэнергии – 12,3%, водоснабжения – 3,2%, добычи полезных ископаемых – 0,2%. Относительно 2020 года в структуре промышленного производства доля обрабатывающей промышленности увеличилась на 3,4% при снижении удельного веса прочих видов промышленности. В общем объеме отгрузки по всем видам деятельности в 2021 году промышленность занимала 79,6%, в 2020 году – 75,8%.



## Объем отгруженных товаров, выполненных работ и услуг крупными и средними предприятиями за 9 месяцев, млн. руб.

■ Добыча полезных ископаемых ■ Обрабатывающие производства ■ Производство электроэнергии ■ Водоснабжение



# ИНВЕСТИЦИОННАЯ И СТРОИТЕЛЬНАЯ ДЕЯТЕЛЬНОСТЬ ГОРОДА КОСТРОМЫ

За 9 месяцев 2021 года крупными и средними предприятиями инвестировано в основной капитал 6256,2 млн. руб. (индекс физического объема – 116,7%), осуществлено строительных работ на 2079,0 млн. руб. (индекс физического объема – 129,7%), введено в действие 313 домов на 2781 квартиру общей жилой площадью 182,65 тыс. кв. м. За январь-сентябрь 2020 года было построено 204 дома на 2100 квартир общей жилой площадью 144,4 тыс. кв. м. За 9 месяцев 2021 года построено 262 индивидуальных жилых дома на 2495 квартир общей жилой площадью 42,48 тыс. кв. м.



Темпы роста показателей за 9 месяцев  
2021 года по сравнению с аналогичным  
периодом 2020 года, процентов



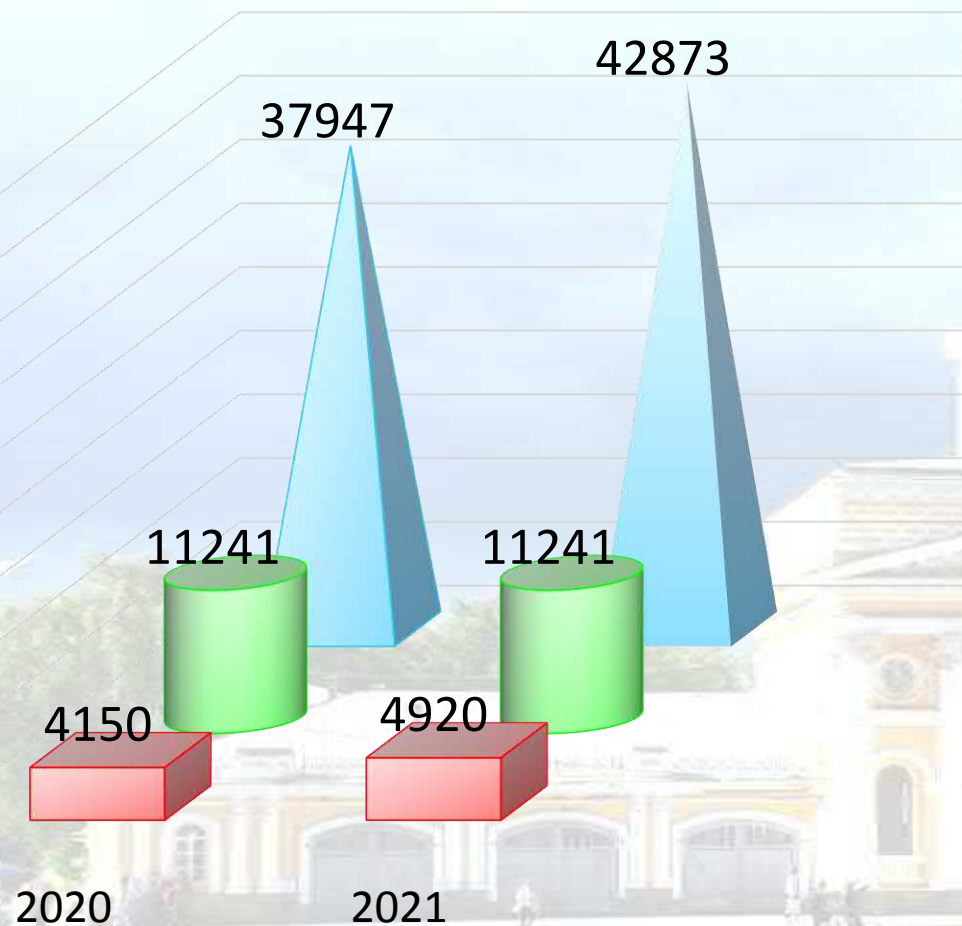
# ПОТРЕБИТЕЛЬСКИЙ РЫНОК ГОРОДА КОСТРОМЫ

Динамика показателей крупных и средних предприятий за 9 месяцев, млн. руб.



2021 За 9 месяцев 2021 года по сравнению с аналогичным периодом 2020 года в крупных и средних организациях рост оборота розничной торговли составил 29,9%, индекс физического объема – 109,7%. Оборот общественного питания увеличился на 27,9% индекса физического объема – 104,9%. Объем платных услуг населению повысился на 12,5%. Индекс потребительских цен относительно сентября 2020 года вырос на 6,9%.

## Динамика показателей уровня жизни населения на конец 3 квартала, руб.




■ Стоимость минимального набора продуктов питания

■ Прожиточный минимум на душу населения

■ Среднемесячная заработная плата в крупных и средних организациях

## УРОВЕНЬ ЖИЗНИ НАСЕЛЕНИЯ ГОРОДА КОСТРОМЫ

На конец сентября 2021 года в г. Костроме зарегистрировано 837 безработных, что в 10,8 раза ниже численности безработных в сентябре 2020 года. Уровень безработицы составил 0,6%. На крупных и средних предприятиях занято 66384 работника.

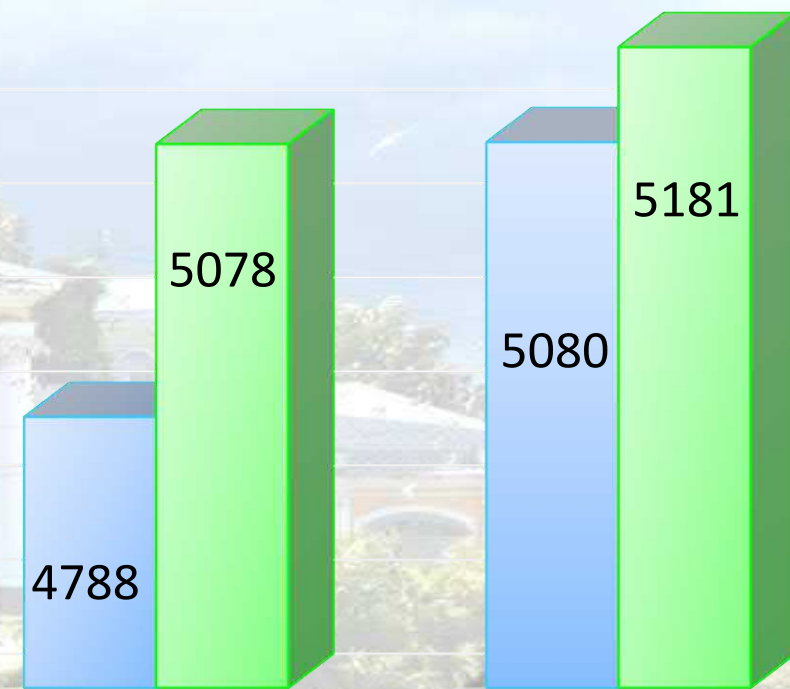


# РЕЗУЛЬТАТЫ ФИНАНСОВОЙ ДЕЯТЕЛЬНОСТИ ХОЗЯЙСТВУЮЩИХ СУБЪЕКТОВ ГОРОДА КОСТРОМЫ



За 9 месяцев 2021 года по сравнению с аналогичным периодом 2020 года доходы бюджета г. Костромы возросли на 6,1%, расходы бюджета города снизились на 2,0%. Доля убыточных крупных и средних предприятий уменьшилась с 27,6% (сентябрь 2020 года) до 23,5 (сентябрь 2021 года). По результатам работы крупных и средних организаций за 9 месяцев 2021 года сальдированным финансовым результатом явилась прибыль в размере 8,4 млрд. руб., что выше уровня 2020 года в 2,4 раза.

Динамика доходов и расходов  
бюджета города Костромы  
за 9 месяцев, млн. руб.



■ Доходы бюджета ■ Расходы бюджета

**Вы ознакомились с показателями  
социально-экономического развития города Костромы  
за 9 месяцев 2021 года**  
39 8 ИЮНЯ 2021 ГОДА

